

# SH-KB 集合計器盤キャビネット (水切、防塵・防水パッキン付)

屋内・屋外兼用  
保護等級  
IP44

CA  
CA100  
CA-G04

塗装性能  
(塩水噴霧)  
1000h

塗装性能  
(鹽・アルカリ性)  
120h

RoHS


低ホルムアルデヒド  
F☆☆☆☆

粉体塗装

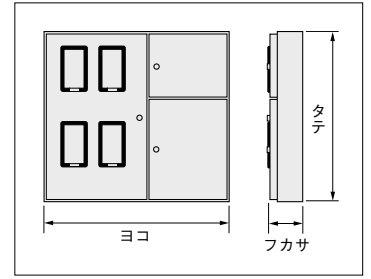
## 全電力管内向

- 検針窓はオリーブ色でネームシールを付属しています。

塗 装 色	ライトベージュ塗装 (5Y7/1) LB色 (日塗工 F25-70B)	クリーム塗装 (2.5Y9/1) クリーム色 (日塗工 F22-90B)
材 質	鉄	
取 付 基 板	木製基板 (計器部25mm スイッチ部15mm)	
キャビネット板厚	扉1.6mm ボデー1.6mm	
ハ ン ド ル	封印付キーハンドル キーハンドル ハンドル (H-28)	(H-26N) 主幹スイッチ部 (H-27N) 計器部 (H-24N) 分岐スイッチ部
扉 形 式	3枚扉	



SH-6KB



屋内・屋外兼用 IP44

ライトベージュ塗装  
LB色 (5Y7/1)  
日塗工 F25-70B

クリーム塗装  
クリーム色 (2.5Y9/1)  
日塗工 F22-90B

## ●電灯・動力混合用

納期区分	品名記号	標準価格円	一梱入数	摘 要	外形寸法			取付スペース※	製品質量 kg
					ヨコ	タテ	フカサ		
◎	SH-4KB ◆	123,000	1	単(三)相 3線式 120(60)A 4回路用	1,000	900	200	[WHM 単(三)相 3線式 120A] × 4 [MCB 3P 100A] × 2 [ELB 3P 60A] × 4	48.9
◎	SH-6KB ◆	149,000	1	6回路用	〃	1,300	〃	[WHM 単(三)相 3線式 120A] × 6 [MCB 3P 200A] × 2 [ELB 3P 60A] × 6	67.3
◎	SH-8KB	175,000	1	8回路用	〃	1,700	〃	[WHM 単(三)相 3線式 120A] × 8 [MCB 3P 200A] × 2 [ELB 3P 60A] × 8	87.4

単位/mm

# SHO-KB 屋外用集合計器盤キャビネット (水切、防塵・防水パッキン付)

屋外用  
保護等級  
IP44

CA  
CA100  
CA-G04

塗装性能  
(塩水噴霧)  
1000h

塗装性能  
(鹽・アルカリ性)  
120h

RoHS

低ホルムアルデヒド  
F☆☆☆☆

粉体塗装

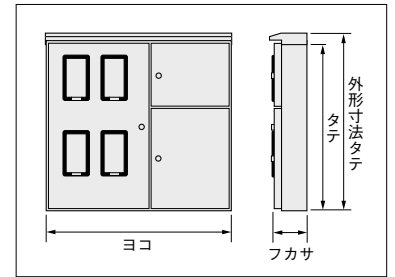
## 全電力管内向

- 検針窓はオリーブ色でネームシールを付属しています。

塗 装 色	ライトベージュ塗装 (5Y7/1) LB色 (日塗工 F25-70B)	クリーム塗装 (2.5Y9/1) クリーム色 (日塗工 F22-90B)
材 質	鉄	
取 付 基 板	木製基板 (計器部25mm スイッチ部15mm)	
キャビネット板厚	扉1.6mm ボデー1.6mm	
ハ ン ド ル	封印付キーハンドル キーハンドル ハンドル (H-28)	(H-26N) 主幹スイッチ部 (H-27N) 計器部 (H-24N) 分岐スイッチ部
扉 形 式	3枚扉	



SHO-6KB



屋外用 IP44

ライトベージュ塗装  
LB色 (5Y7/1)  
日塗工 F25-70B

クリーム塗装  
クリーム色 (2.5Y9/1)  
日塗工 F22-90B

## ●電灯・動力混合用 (屋根付)

納期区分	品名記号	標準価格円	一梱入数	摘 要	寸 法			外形寸法 タテ	取付スペース※	製品質量 kg	備 考
					ヨコ	タテ	フカサ				
◎	SHO-4KB ◆	149,000	1	単(三)相 3線式 120(60)A 4回路用	1,000	900	200	930	[WHM 単(三)相 3線式 120A] × 4 [MCB 3P 100A] × 2 [ELB 3P 60A] × 4	51.6	—
◎	SHO-6KB ◆	175,000	1	6回路用	〃	1,300	〃	1,330	[WHM 単(三)相 3線式 120A] × 6 [MCB 3P 200A] × 2 [ELB 3P 60A] × 6	70.0	—
◎	SHO-8KB	201,000	1	8回路用	〃	1,700	〃	1,730	[WHM 単(三)相 3線式 120A] × 8 [MCB 3P 200A] × 2 [ELB 3P 60A] × 8	90.1	—
◎	SHO-10KB	240,000	1	10回路用	900	2,100	〃	2,130	[WHM 単(三)相 3線式 120A] × 10 [MCB 3P 200A] × 2 [ELB 3P 60A] × 10	100.1	SHO-310TB と同じ
◎	SHO-12KB	287,000	1	12回路用	1,300	1,700	〃	1,730	[WHM 単(三)相 3線式 120A] × 12 [MCB 3P 200A] × 2 [ELB 3P 60A] × 12	113.6	SHO-312TB と同じ

単位/mm

◎代理店様在庫品 ◎物流センター在庫品 ①③⑤⑦標準品(納期別) (受)受注品

※外形寸法、取付位置、計器の取付スペース等につきましては、電力会社により異なる場合がありますので別途内線規程等でご確認ください。

- 強化耐候型電力量計は単(三)相3線式30Aまで収納可能です。

- 中部電力管内は品名記号中の◆印の機種のみ適応し、取付スペースは、単(三)相3線式30Aまで収納可能です。

上記品名記号はライトベージュ塗装です。  
クリーム塗装にてご注文の際は品名記号の末尾にCを付けてご用命ください。  
価格は同価格です。[例]SH-4KB→SH-4KBCとなります。