

NEW

ポスターパネル  
347

屋内

▼設置方法



▼セット方法



メンテナンスについて

→ P.452

規格

- 伝統的な井桁(いげた)スタイル 幅43mmタイプ。
- 本物感ある木目(5色)を含む、計7色のバリエーションで、幅広いシーンにマッチ。
- 簡易開き防止金具付き仕様(オプション)でイタズラ防止対策が可能です。



注文品番			本体価格 (税別)	用紙寸法 (mm)	外寸法 W×H×D (mm)	有効画面寸法 (mm)	重量 (kg)
品番	カラー	サイズ					
347	S W NA WD BR K	B0	¥44,200	B0(1456×1030)	1527×1101×21	1441×1015	9.9
		B1	¥22,600	B1( 728×1030)	799×1101×21	713×1015	5.7
		B2	¥16,700	B2( 515× 728)	586× 799×21	500× 713	3.4
	A0	¥27,000	A0(1189× 841)	1260× 912×21	1174× 826	7.2	
	A1	¥19,000	A1( 594× 841)	665× 912×21	579× 826	4.2	
	A2	¥14,100	A2( 420× 594)	491× 665×21	405× 579	2.6	

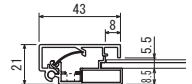
特注サイズ  
できます

最大サイズ:  
外寸法 W1530×H1110  
最小サイズ:  
外寸法 W360×H310

仕様

フレーム: アルミ押出材 (ステン)アルマイト仕上  
(ホワイト)ツヤ有りアルマイト仕上  
(木目アイボリー・木目ナチュラル・木目キャメル・  
木目ブラウン・木目ブラック)木目シート貼り仕上  
面 板: 1.5mm透明アクリル/3mmMDFボード  
(B0のみ2mm透明アクリル/3mmベニヤ)  
付属部品: 直付け用ビス・  
吊り金具・吊りひも・吊り金具用ビス(B0・A0には付きません)

S=1/4




スペック図面 → P.426



フレーム4辺開閉セット

壁にビスで直付け

上部



裏側



A1

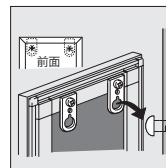


A1

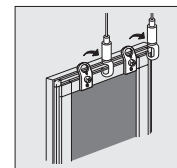


B1

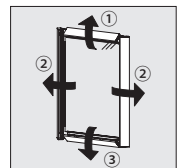
オプション 詳細 → P.454-462



引掛け吊り金具  
2ヶ…¥500(税別)



垂直吊り金具  
2ヶ…¥500(税別)  
※ワイヤー吊りは別途ご用意ください。  
※吊り下げ式でご使用の場合は、B0・A0には対応していません。  
(B1以下でお願いします。)

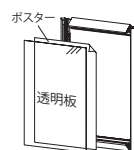


簡易開き防止金具付き仕様  
¥2,600(税別)  
いたずら防止用のロック機構。  
①②③の順番にフレームを開かないと開くことができない仕組みになっています。  
(②は左右どちらでも可)

セット方法

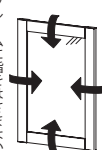


フレームの四辺を前方に開き、透明板をはずします。



ポスターと透明板を、フレームにセットします。

※フレームに指をはさみながら十分に力をかけます。



フレームを閉じてセット完了です。

ご注意

●「取り付けについて」をご参照ください。 → P.451