

分電盤収納に適した額縁形自立キャビネット！

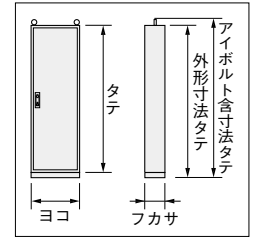
- 側面配線支持レール、取付穴、鋼板製図面ホルダなどが標準で揃っており使い易い仕様です。
- 天面および下面には配線用開口があり、開口プレート付です。
- 公共建築工事標準仕様に準拠しております。
- ボデー蝶番およびハンドル止め金受けが取外可能ですので、ドアレス盤への対応が容易です。
- フカサ300mm機種は、単独自立で使用可能です。

【注意】フカサ200・250mm機種は壁掛け自立タイプですので必ず床面および壁面へ固定してください。

塗 装 色	ライトベージュ塗装(5Y7/1) LB色(日塗工K25-70B)	クリーム塗装(2.5Y9/1) クリーム色(日塗工K22-90B)
材 質	鉄	
取 付 基 板	鉄製基板(2.3mm)(方眼目盛なし) ライトベージュ塗装(5Y7/1)	
キャビネット板厚	扉2.3mm ボデー2.3mm 基台3.2mmまたは4.5mm 天面・下面開口プレート1.6mm	
ハ ン ド ル	平面ハンドル(H-13AN)(キーNo.N200:1コ)	
扉 形 式	片扉または両扉	



BJ20-619A



屋内用
 片扉 IP2XD (背面取付穴を除く)
 両扉 IP2XC (背面取付穴を除く)

ライトベージュ塗装
LB色(5Y7/1)
日塗工K25-70B

クリーム塗装
クリーム色(2.5Y9/1)
日塗工K22-90B

単位：mm

フカサ200mm

納期区分 LB色 C色	品名記号	標準価格 円	扉形式	寸 法			外形寸法		アイボルト含 寸法タテ	鉄製基板寸法		有効 フカサ	製品 質量 kg
				ヨコ	タテ	フカサ	タテ	ヨコ		タテ			
⑤ ⑤	BJ20-619A	122,000	片扉	600	1,900	200	1,950	2,010	480	1,780	174	91	
⑤ ⑤	BJ20-621A	133,000	〃	〃	2,100	〃	2,150	2,210	〃	1,980	〃	100	
⑤ ⑤	BJ20-623A	143,000	〃	〃	2,300	〃	2,350	2,410	〃	2,180	〃	109	
⑤ ⑤	BJ20-719A	133,000	〃	700	1,900	〃	1,950	2,010	580	1,780	〃	103	
⑤ ⑤	BJ20-721A	143,000	〃	〃	2,100	〃	2,150	2,210	〃	1,980	〃	112.5	
⑤ ⑤	BJ20-723A	154,000	〃	〃	2,300	〃	2,350	2,410	〃	2,180	〃	123	
⑤ ⑤	BJ20-819A	143,000	〃	800	1,900	〃	1,950	2,010	680	1,780	〃	115	
⑤ ⑤	BJ20-821A	154,000	〃	〃	2,100	〃	2,150	2,210	〃	1,980	〃	126.5	
⑤ ⑤	BJ20-823A	163,000	〃	〃	2,300	〃	2,350	2,410	〃	2,180	〃	137	
⑤ ⑤	BJ20-1019A	200,000	両扉	1,000	1,900	〃	1,950	2,010	880	1,780	174*	139.5	
⑤ ⑤	BJ20-1021A	227,000	〃	〃	2,100	〃	2,150	2,210	〃	1,980	〃*	153.5	
⑤ ⑤	BJ20-1023A	238,000	〃	〃	2,300	〃	2,350	2,410	〃	2,180	〃*	166.5	
⑤ ⑤	BJ20-1219A	225,000	〃	1,200	1,900	〃	1,950	2,010	1,080	1,780	〃*	163.5	
⑤ ⑤	BJ20-1221A	259,000	〃	〃	2,100	〃	2,150	2,210	〃	1,980	〃*	180.5	
⑤ ⑤	BJ20-1223A	270,000	〃	〃	2,300	〃	2,350	2,410	〃	2,180	〃*	195.5	
⑤ ⑤	BJ20-1419A	247,000	〃	1,400	1,900	〃	1,950	2,010	1,280	1,780	〃*	187	
⑤ ⑤	BJ20-1421A	284,000	〃	〃	2,100	〃	2,150	2,210	〃	1,980	〃*	203.5	
⑤ ⑤	BJ20-1423A	306,000	〃	〃	2,300	〃	2,350	2,410	〃	2,180	〃*	222.5	

フカサ250mm

◎ ◎	BJ25-619A	129,000	片扉	600	1,900	250	1,950	2,010	480	1,780	224	95.5
◎ ◎	BJ25-621A	139,000	〃	〃	2,100	〃	2,150	2,210	〃	1,980	〃	105.5
◎ ◎	BJ25-623A	150,000	〃	〃	2,300	〃	2,350	2,410	〃	2,180	〃	114.5
◎ ◎	BJ25-719A	137,000	〃	700	1,900	〃	1,950	2,010	580	1,780	〃	108
◎ ◎	BJ25-721A	148,000	〃	〃	2,100	〃	2,150	2,210	〃	1,980	〃	119
◎ ◎	BJ25-723A	158,000	〃	〃	2,300	〃	2,350	2,410	〃	2,180	〃	129.5
◎ ◎	BJ25-819A	148,000	〃	800	1,900	〃	1,950	2,010	680	1,780	〃	120
◎ ◎	BJ25-821A	158,000	〃	〃	2,100	〃	2,150	2,210	〃	1,980	〃	131.5
◎ ◎	BJ25-823A	168,000	〃	〃	2,300	〃	2,350	2,410	〃	2,180	〃	143.5
◎ ◎	BJ25-1019A	207,000	両扉	1,000	1,900	〃	1,950	2,010	880	1,780	224*	146
◎ ◎	BJ25-1021A	234,000	〃	〃	2,100	〃	2,150	2,210	〃	1,980	〃*	160
◎ ◎	BJ25-1023A	245,000	〃	〃	2,300	〃	2,350	2,410	〃	2,180	〃*	174
◎ ◎	BJ25-1219A	234,000	〃	1,200	1,900	〃	1,950	2,010	1,080	1,780	〃*	169
◎ ◎	BJ25-1221A	266,000	〃	〃	2,100	〃	2,150	2,210	〃	1,980	〃*	186
◎ ◎	BJ25-1223A	277,000	〃	〃	2,300	〃	2,350	2,410	〃	2,180	〃*	201
⑤ ⑤	BJ25-1419A	254,000	〃	1,400	1,900	〃	1,950	2,010	1,280	1,780	〃*	192
⑤ ⑤	BJ25-1421A	293,000	〃	〃	2,100	〃	2,150	2,210	〃	1,980	〃*	210
⑤ ⑤	BJ25-1423A	313,000	〃	〃	2,300	〃	2,350	2,410	〃	2,180	〃*	229

- ◆ 有効フカサはハンドル部、図面ホルダなどにより減少しますのでご注意ください。
- ★ 両扉の合わせ部の有効フカサは22mm引いた寸法となります。

上記品名記号はライトベージュ塗装です。
 クリーム塗装にてご注文の際は品名記号の末尾にCを付けてご用命
 ください。価格は同価格です。

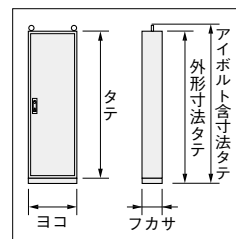
【注意】フカサ200・250mm機種は壁掛け自立タイプですので必ず床面および壁面へ固定してください。

キャビネット
 盤用
 防塵・防水形
 コントロール
 (小型FA用)
 自立形
 熱対策用
 情報通信用
 特定用途別
 計器盤用
 ステンレス
 キャビネット
 技術資料

BJ-A BJ形分電盤用自立キャビネット

屋内用 保護等級 片扉IP2XD (背面取付穴を除く)
屋内用 保護等級 両扉IP2XC (背面取付穴を除く)
CA CA100 CA-G04
塗装性能 (塩害対策) 1000h
塗装性能 (塩害対策) 120h
RoHS
ハンドル 鍵違い 対応 (309頁)
レーザー 穴加工
粉体塗装

塗 装 色	ライトベージュ塗装(5Y7/1) LB色(日塗工K25-70B)	クリーム塗装(2.5Y9/1) クリーム色(日塗工K22-90B)
材 質	鉄	
取付基板	鉄製基板(2.3mm)(方眼目盛なし) ライトベージュ塗装(5Y7/1)	
キャビネット板厚	扉2.3mm ボデー2.3mm 基台3.2mmまたは4.5mm 天面・下面開口プレート1.6mm	
ハ ン ド ル	平面ハンドル(H-13AN)(キーNo.N200:1コ)	
扉 形 式	片扉または両扉	



屋内用
片扉 **IP2XD** (背面取付穴を除く)
両扉 **IP2XC** (背面取付穴を除く)

ライトベージュ塗装
LB色(5Y7/1)
日塗工K25-70B

クリーム塗装
クリーム色(2.5Y9/1)
日塗工K22-90B

フカサ **300mm**

単位: mm

納期区分 LB色 C色	品名記号	標準価格 円	扉形式	寸 法			外形寸法 タテ	アイボルト含 寸法タテ	鉄製基板寸法		有効 フカサ	製品 質量 kg
				ヨコ	タテ	フカサ			ヨコ	タテ		
◎◎	BJ30-619A	135,000	片扉	600	1,900	300	1,950	2,010	480	1,780	274	103
◎◎	BJ30-621A	146,000	〃	〃	2,100	〃	2,150	2,210	〃	1,980	〃	112.5
◎◎	BJ30-623A	156,000	〃	〃	2,300	〃	2,350	2,410	〃	2,180	〃	122.5
◎◎	BJ30-719A	146,000	〃	700	1,900	〃	1,950	2,010	580	1,780	〃	116.5
◎◎	BJ30-721A	156,000	〃	〃	2,100	〃	2,150	2,210	〃	1,980	〃	126.5
◎◎	BJ30-723A	166,000	〃	〃	2,300	〃	2,350	2,410	〃	2,180	〃	137.5
◎◎	BJ30-819A	159,000	〃	800	1,900	〃	1,950	2,010	680	1,780	〃	128.5
◎◎	BJ30-821A	170,000	〃	〃	2,100	〃	2,150	2,210	〃	1,980	〃	140
◎◎	BJ30-823A	180,000	〃	〃	2,300	〃	2,350	2,410	〃	2,180	〃	153.5
◎◎	BJ30-1019A	216,000	両扉	1,000	1,900	〃	1,950	2,010	880	1,780	274*	154
◎◎	BJ30-1021A	243,000	〃	〃	2,100	〃	2,150	2,210	〃	1,980	〃*	168
◎◎	BJ30-1023A	254,000	〃	〃	2,300	〃	2,350	2,410	〃	2,180	〃*	182
◎◎	BJ30-1219A	243,000	〃	1,200	1,900	〃	1,950	2,010	1,080	1,780	〃*	177.5
◎◎	BJ30-1221A	277,000	〃	〃	2,100	〃	2,150	2,210	〃	1,980	〃*	196
◎◎	BJ30-1223A	288,000	〃	〃	2,300	〃	2,350	2,410	〃	2,180	〃*	209
◎◎	BJ30-1419A	265,000	〃	1,400	1,900	〃	1,950	2,010	1,280	1,780	〃*	199.5
◎◎	BJ30-1421A	306,000	〃	〃	2,100	〃	2,150	2,210	〃	1,980	〃*	217.5
◎◎	BJ30-1423A	326,000	〃	〃	2,300	〃	2,350	2,410	〃	2,180	〃*	237

◆有効フカサはハンドル部、図面ホルダなどにより減少しますのでご注意ください。
★両扉の合わせ部の有効フカサは22mm引いた寸法となります。

上記品名記号はライトベージュ塗装です。
クリーム塗装にてご注文の際は品名記号の末尾にCを付けて
ご用命ください。価格は同価格です。
【例】BJ30-619A→BJ30-619ACとなります。


◎注意 フカサ300mm機種は単自立で使用可能ですが、自立盤内取付機器の取付位置、質量などにより地震時に転倒のおそれがあります。
所定アンカーボルト以外にも必要に応じ転倒防止などの処理を行ってください。

BJ形分電盤用自立キャビネット・オプション

BJX-KP 分割開口プレート

●前後分割のため、配線部の処理が容易です。

材 質	塩ビ
板 厚	3.0mm
色 彩	グレー



BJX25-6KP 単位: mm

納期区分	品名記号	標準価格 円	セット内容	外形寸法		製品質量 kg	適用BJキャビネット	
				ヨコ	タテ		ヨコ	フカサ
◎	BJX25-6KP	6,800	開口プレート2枚 取付ねじ4本	500	75	0.3	600	250
◎	BJX25-7KP	7,000		600	〃	0.4	700	〃
◎	BJX25-8KP	7,150		700	〃	0.5	800	〃
◎	BJX25-10KP	7,550		900	〃	0.6	1,000	〃
◎	BJX25-12KP	7,900		1,100	〃	0.7	1,200	〃
◎	BJX25-14KP	8,300		1,300	〃	0.9	1,400	〃
◎	BJX30-6KP	7,700		470	100	0.4	600	300
◎	BJX30-7KP	7,900		570	〃	0.5	700	〃
◎	BJX30-8KP	8,100		670	〃	0.6	800	〃
◎	BJX30-10KP	8,450		870	〃	0.8	1,000	〃
◎	BJX30-12KP	8,800		1,070	〃	0.9	1,200	〃
◎	BJX30-14KP	9,200		1,270	〃	1.1	1,400	〃