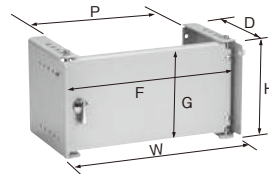


BP22-M メーターパネル



- キャビネット内に各種計器を取り付ける場合にご使用ください。
- バー蝶番の調整により奥行きが20mmピッチで調整可能です。

材質	鉄
板厚	1.6mm(メーターパネル)3.2mm(パネル台)



BP22-2041M

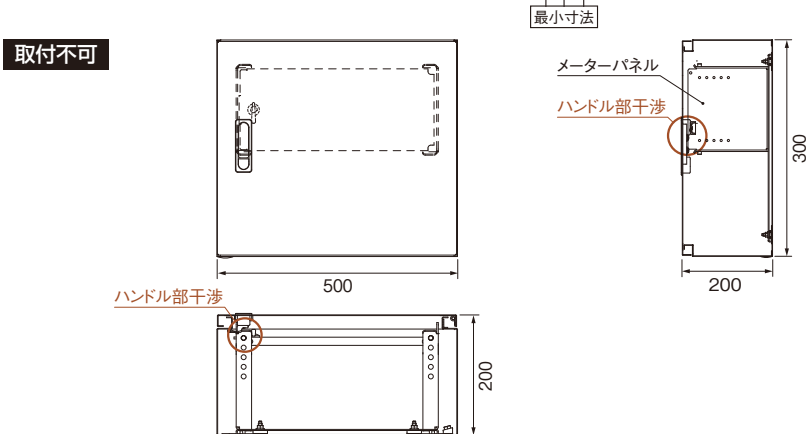
ライトベージュ塗装
LB色(5Y7.1)
日塗工L25-70B

納期区分	品名記号	標準価格 円	最大外形寸法 mm			メーターパネル寸法 mm			質量 kg	適用キャビネットの目安※ RA, OR, SR, SORなど
			W	H	D	F	G	P		
○	BP22-2041M	8,950	320	179	172	305	156	256	3.0	フカサ 200mm~ヨコ 400mm~タテ 300mm~
○	BP22-2043M	11,500	"	343	"	"	320	"	5.6	" ヨコ 400mm~タテ 450mm~
○	BP22-2051M	9,350	420	179	"	405	156	356	3.2	" ヨコ 500mm~タテ 300mm~
○	BP22-2051MH	9,750	"	193	"	"	170	"	3.5	" ヨコ 500mm~タテ 350mm~
○	BP22-2053M	12,000	"	343	"	"	320	"	6.0	" ヨコ 500mm~タテ 450mm~
○	BP22-2061M	9,750	520	179	"	505	156	456	3.4	" ヨコ 600mm~タテ 300mm~
○	BP22-2063M	12,500	"	343	"	"	320	"	6.4	" ヨコ 600mm~タテ 450mm~
○	BP22-2064M	14,500	"	443	"	"	420	"	8.3	" ヨコ 600mm~タテ 550mm~
○	BP22-2071M	9,950	620	179	"	605	156	556	3.6	" ヨコ 700mm~タテ 300mm~
○	BP22-2073M	13,000	"	343	"	"	320	"	6.7	" ヨコ 700mm~タテ 450mm~
○	BP22-2542M	10,500	320	243	222	305	220	256	4.7	フカサ 250mm~ヨコ 400mm~タテ 400mm~
○	BP22-2543M	12,500	"	343	"	"	320	"	6.6	" ヨコ 400mm~タテ 450mm~
○	BP22-2551M	9,950	420	193	"	405	170	356	4.5	" ヨコ 500mm~タテ 350mm~
○	BP22-2552M	11,500	"	243	"	"	220	"	5.0	" ヨコ 500mm~タテ 400mm~
○	BP22-2553M	12,500	"	343	"	"	320	"	7.0	" ヨコ 500mm~タテ 450mm~
○	BP22-2562M	11,500	520	243	"	505	220	456	5.3	" ヨコ 600mm~タテ 400mm~
○	BP22-2563M	13,000	"	343	"	"	320	"	7.4	" ヨコ 600mm~タテ 450mm~
○	BP22-2564M	15,500	"	443	"	"	420	"	9.3	" ヨコ 600mm~タテ 550mm~
○	BP22-2572M	12,000	620	243	216	605	220	556	5.6	" ヨコ 700mm~タテ 400mm~
○	BP22-2573M	14,000	"	343	"	"	320	"	7.7	" ヨコ 700mm~タテ 450mm~

ご注意

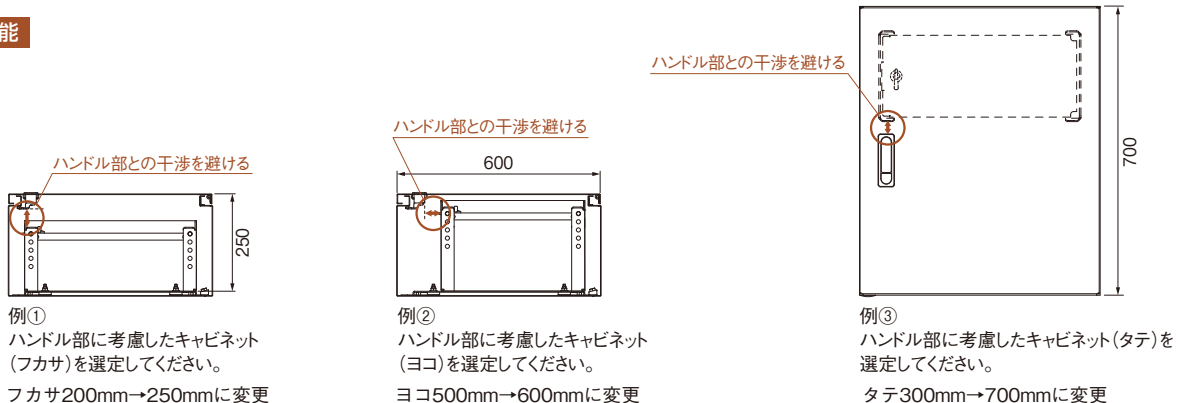
※キャビネットの形状により取り付けできない場合がありますので、キャビネットの取付可能寸法とメーターパネルのサイズを確認の上、ご使用ください。
また、キャビネットのハンドル位置にメーターパネルを取り付ける場合は、ハンドル部により有効フカサが減少しますので、機種選定にはご注意ください。
適用キャビネットの目安は、フカサ・ヨコ・タテの最小寸法を記載しています。最小寸法どうしの組み合わせでは、ハンドル部の止め金が干渉し、メーターパネルの取り付けができません。

(例)BP22-2051Mを制御盤キャビネット(RA)に取り付ける場合
(BP22-2051M 適用キャビネットの目安:フカサ200mm以上、ヨコ500mm以上、タテ300mm以上)



● ハンドル部の干渉を避けるために、フカサ・ヨコ・タテのいずれかの寸法を大きく取るようにキャビネットを選定してください。

取付可能



● メーターパネルに取り付ける各種計器の寸法を考慮の上、選定してください。

盤用パーツ
盤外装用
盤取付用
盤内装用
配線用
配線補助用
高圧用
各種パーツ
機械周辺用
EMC関連